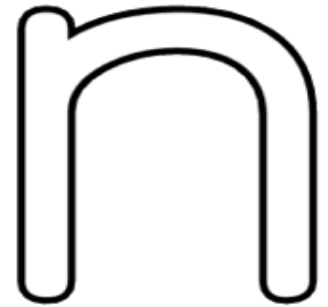

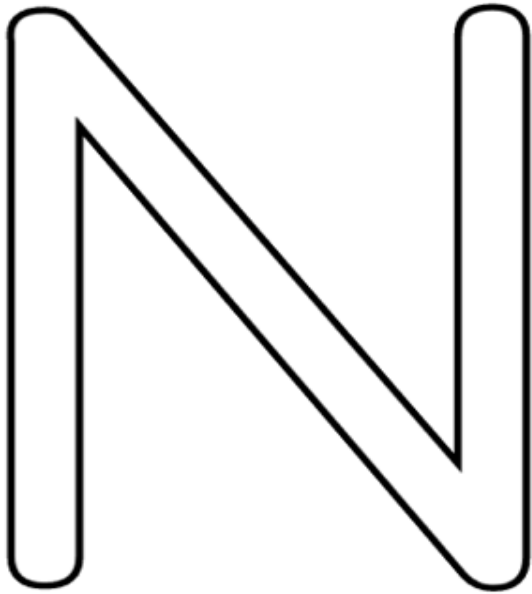




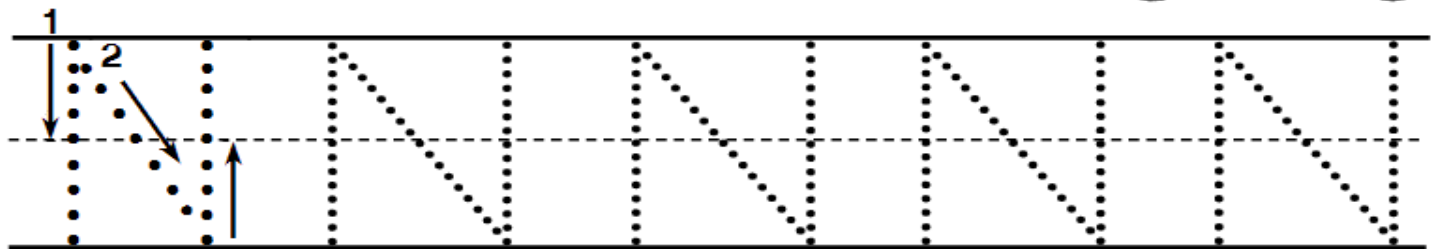
1° Repiso la letra n y practico su escritura. Decora las nubes con algodón.

Nombre

Fecha

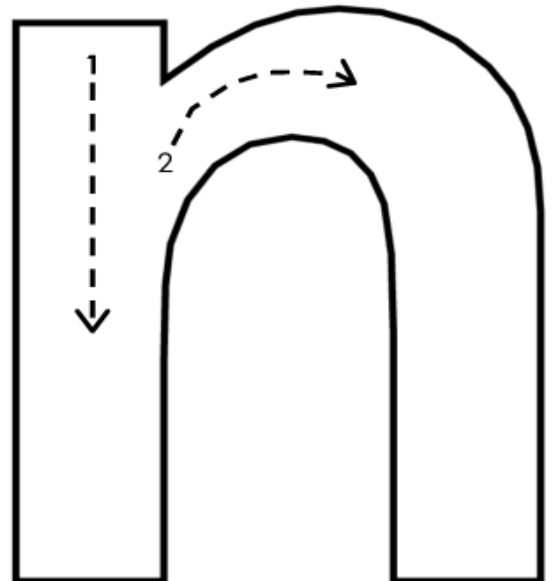
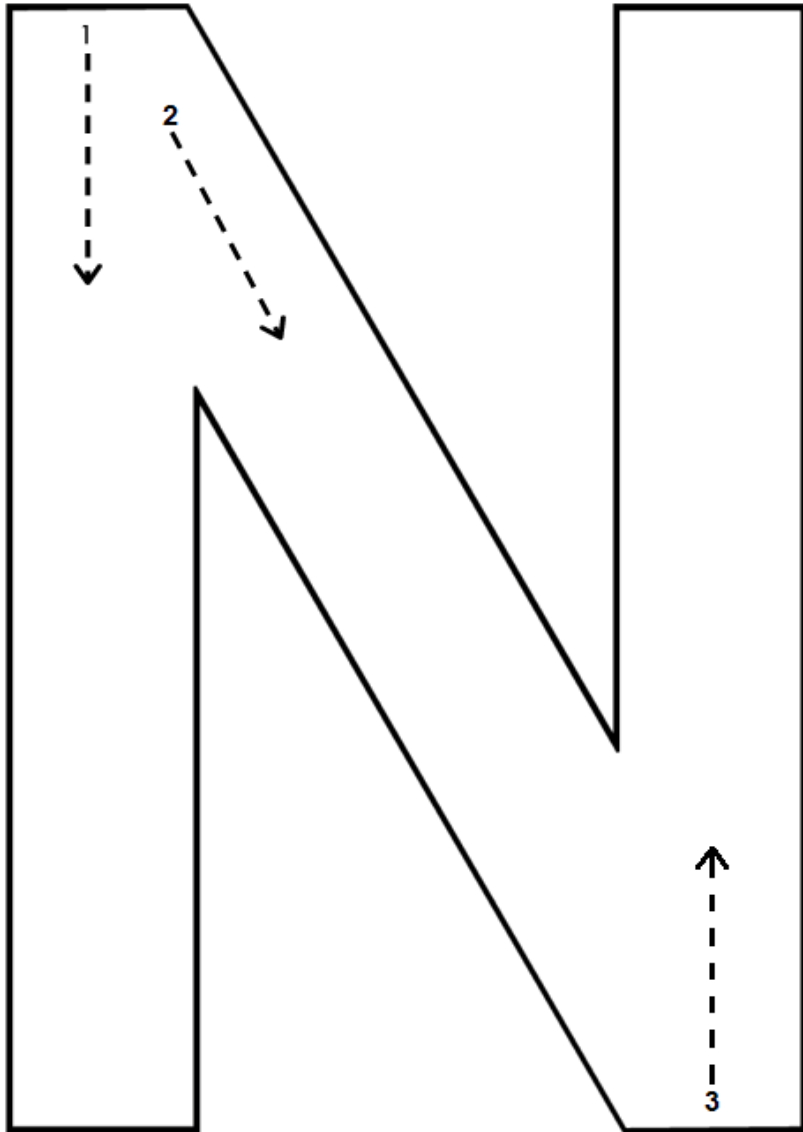
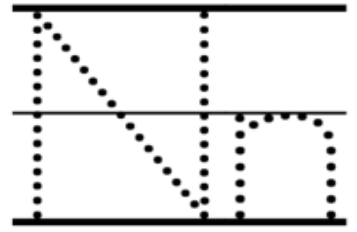




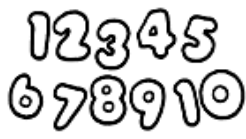


nubes



2° Decora muy creativamente las n. Luego colorea y aprende las palabras.

Nn



 <p>el nido</p>	 <p>el narval</p>	 <p>los números</p>	 <p>la nieve</p>	 <p>las nubes</p>
--	--	--	--	--

Nombre _____

Fecha _____

34

Colorea los círculos de acuerdo a esta clave:

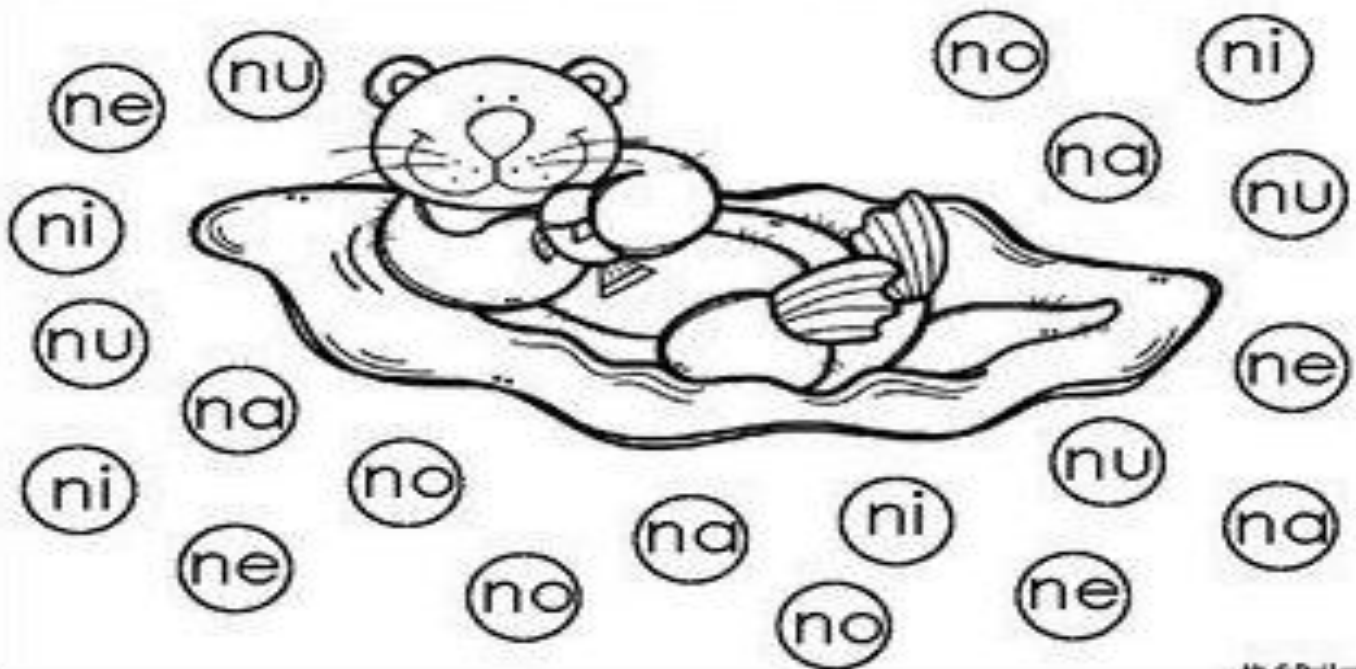
na: anaranjado

ne: verde

ni: amarillo


no: morado

nu: azul



Ab. © Didi Lopez


Colorea la sílaba que corresponde



ne

ni

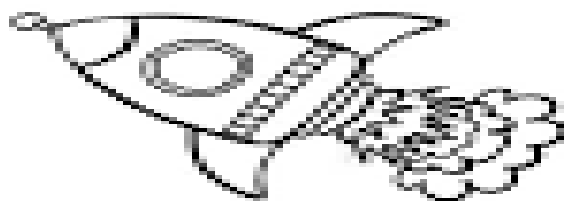
no



ne

nu

no



na

ne

ni



nu

ni

no



na

no

nu

9

ni

nu

na



3° Colorea, escucha la lectura y completa las palabras.

N n



Nana

Na No Ne Nu Ni

na no ne nu ni

nana nube nota tuna tina ratón
pan pino rana nene antena mono
limón pantalón mano luna piano

Inés tiene una nieta.

Sus manos están limpias.

INSTRUCCIONES: Escribe la sílaba que falta para completar las palabras.



lu _____



ma _____



mo _____




_____ via



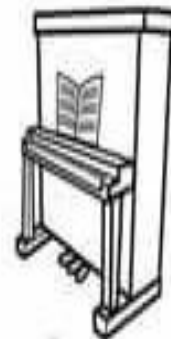
_____ ranja



_____ be



pi _____



pia _____



_____ ne



ra _____



ti _____



_____ do

4° Encuentra en la sopa de letras las palabras que tu profesora te vaya diciendo.

Nombre:

Fecha:



18. Encuentra las 10 palabras en la sopa de letras.




























Y	R	X	G	L	P	B	M	W	K	W	F	K	X	L
H	I	O	N	Y	X	O	Y	Q	R	Q	B	A	Y	E
E	A	I	Y	S	H	N	K	K	O	T	L	N	R	O
P	A	S	Z	T	P	O	X	F	M	P	X	B	Z	N
E	X	B	V	B	X	T	W	Q	C	B	C	A	V	Y
N	A	I	P	E	U	A	L	A	N	A	V	P	B	Q
J	M	A	R	R	B	M	T	S	K	U	X	I	X	J
C	Z	Q	D	C	D	B	D	C	S	B	U	H	C	C
S	S	F	M	E	S	Z	D	F	A	L	M	T	U	M
K	O	X	E	K	W	E	A	E	N	L	I	G	I	O
W	C	K	P	X	I	F	E	P	T	U	H	O	Q	N
K	K	A	Y	Q	Z	A	E	N	A	N	O	X	V	O
H	Z	M	A	N	O	K	Y	A	X	A	B	P	Z	W
J	I	P	I	M	I	E	N	T	O	Z	V	D	H	H
C	N	I	E	X	C	S	J	K	C	M	G	R	M	A



5° Colorea únicamente los objetos que inician con la sílaba propuesta en cada fila.

Nombre.....

na					
ne					
ni					
no					
nu					



A BUSCAR LAS SÍLABAS


Encuentra el camino de las sílabas para llegar a la meta; utiliza diferentes colores.

no ni na nu ne

SALIDA		su	ki	no	nu	na	ne
pi	na	ri	ju	ni	po	le	ni
yo	ne	fa	di	ne	ñi	nu	no
wa	ni	no	nu	na	mu	na	ki
se	te	ri	yo	la	po	ne	so
no	ni	ne	na	nu	no	ni	vi
nu	ba	de	ri	ku	ya	se	di
na	ne	ni	no	nu	META		


6° Recorta, organiza y pega en el cuaderno.

na	ne	ni	no	nu



7° Completa los números de la familia del 50

Familia de 50



$50+0=$	
$50+1=$	
$50+2=$	
$50+3=$	
$50+4=$	
$50+5=$	
$50+6=$	
$50+7=$	
$50+8=$	
$50+9=$	

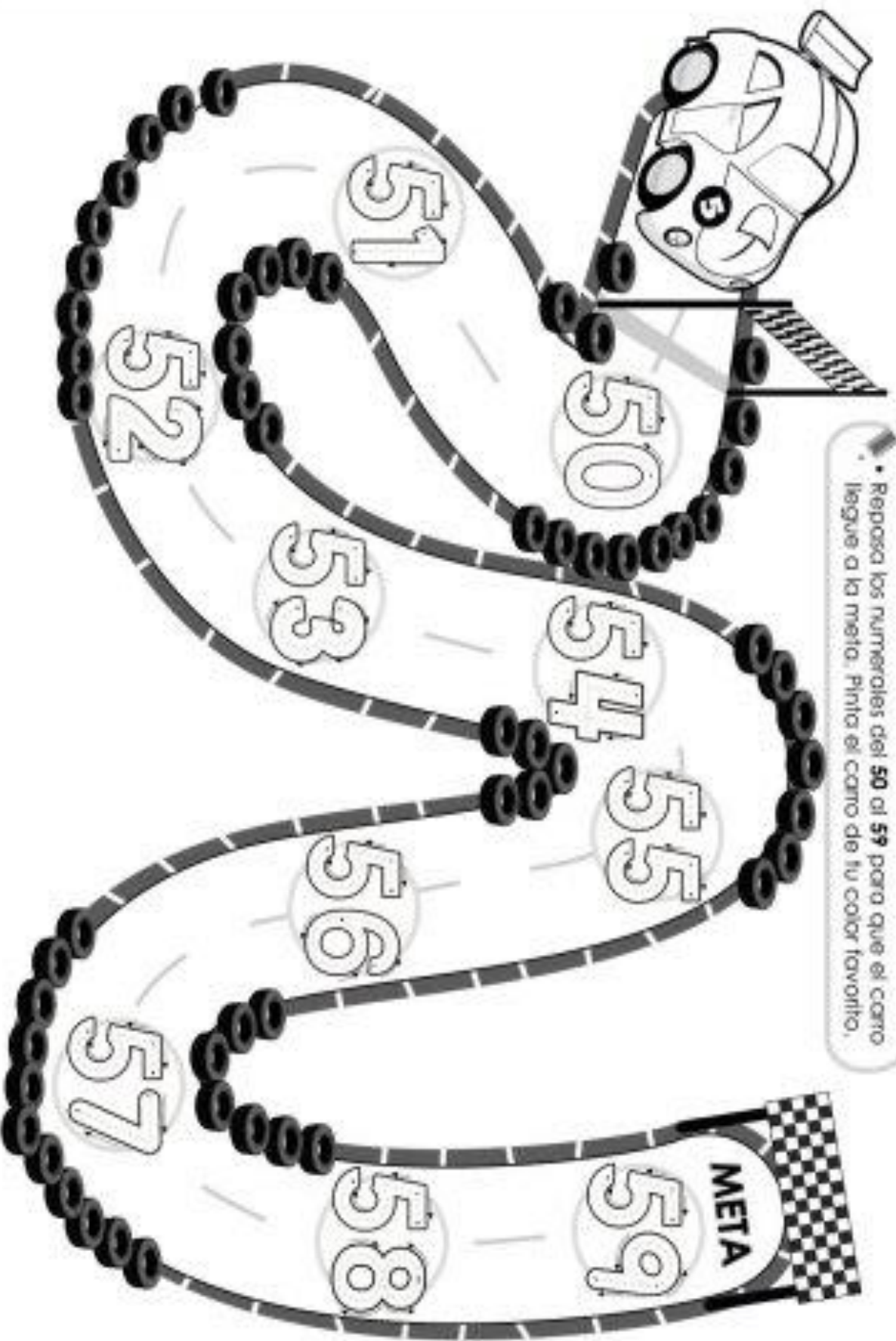
1	11	21	31	41
3	13	23	32	43
5	15	25	35	45
7	17	27	37	47
9		29		49
10	20	30	40	50

Nombre: _____

Fecha: _____

Números del 50 al 59



- Repasa los numerales del 50 al 59 para que el carro llegue a la meta. Pinta el carro de tu color favorito.



Plan Anual de Clase

Los números y sus nombres

Observa los números y escribe su nombre con letra ordenada:



50

55

51

56

52


57

53

58

54

59




LAS AVES

- **Cuerpo cubierto de plumas**
- **Nacen de huevos**
- **La mayoría de las aves vuelan**
- **Tienen huesos, son vertebradas**


9° Teniendo en cuenta la anterior información, recorta y pega diferentes aves.



Colorea así: aves domésticas → azul
aves silvestres → verde




Ordena los dibujos.



10° Decora libremente.

El Campo.



La Ciudad



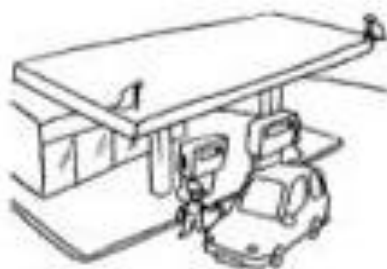
ACTIVIDAD



Colorea los sitios que hay en tu barrio y escríbeles el nombre.








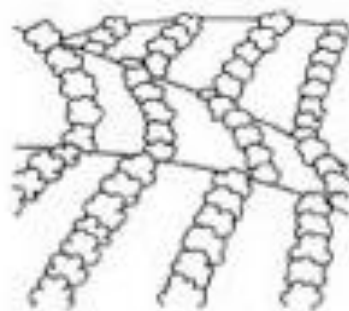






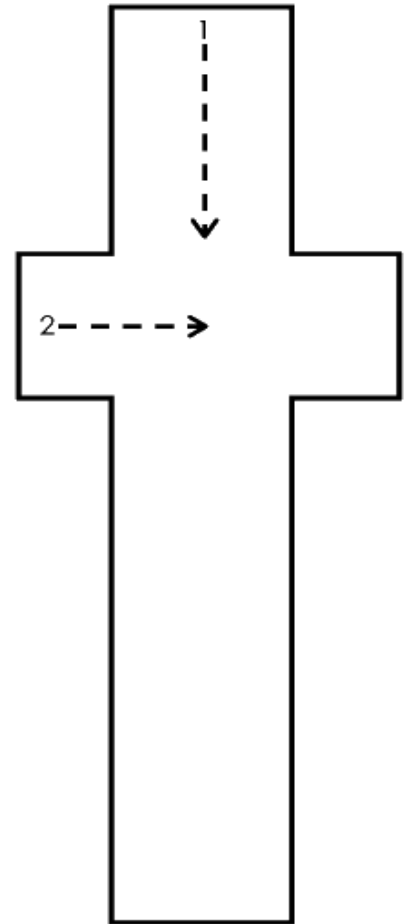
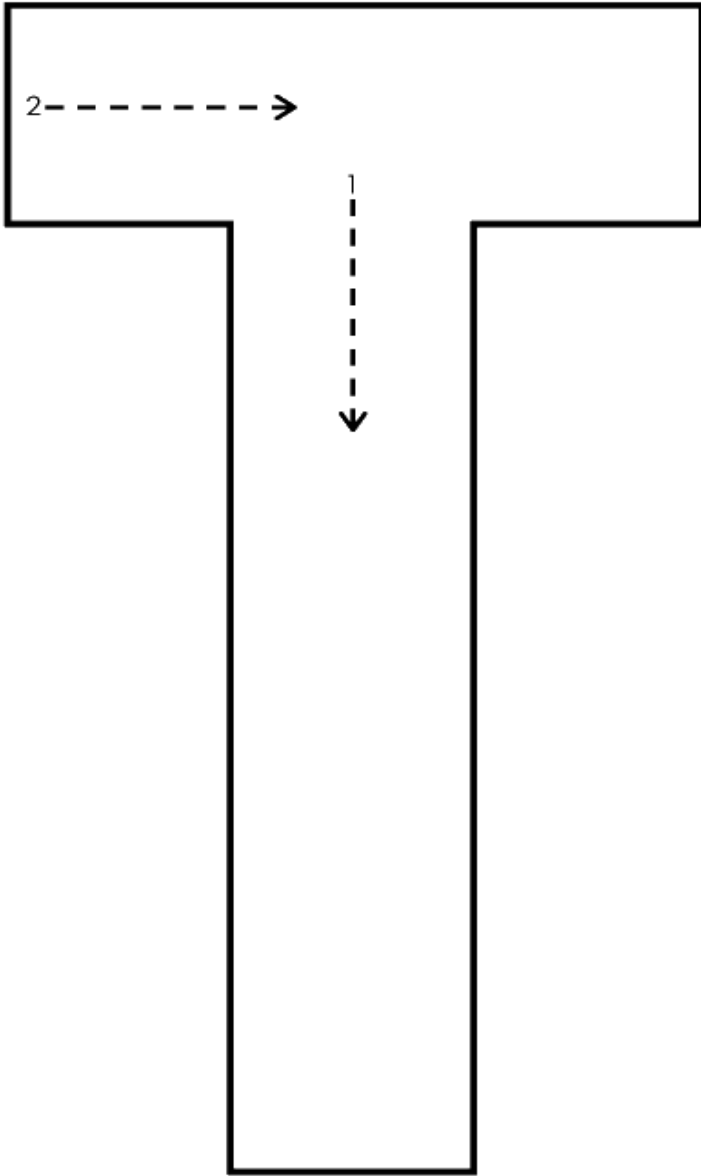
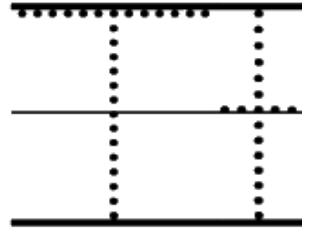











11° Decora y con ayuda lee las palabras, luego colorea

T t



 el tiburón	 la tortuga	 la Tierra	 el teléfono	 el tigre
---	---	--	---	---

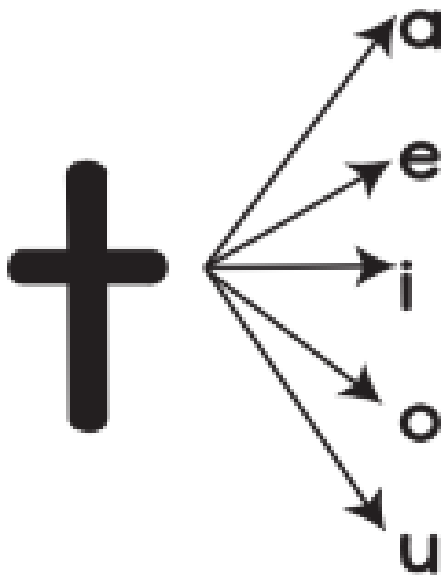
12° Une cada palabra con su dibujo y realiza la guía

Nombre:

Fecha:



5. Relaciona cada dibujo con su sílaba inicial. Luego, colorea.



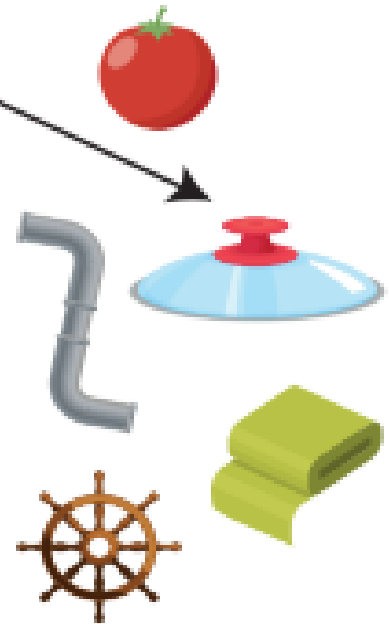
tapa

tela

timón

tomate

tubo



6. Repasa y escribe las sílabas ta, te, ti, to, tu.

ta te ti to tu

ta te ti to tu




13° Resuelve el siguiente crucigrama y colorea



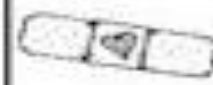
Nombre: _____ Fecha: _____




Resuelve el crucigrama colocando una letra del dibujo en cada casilla.

www.actividad.com

14° En cada caso, marca la sílaba correcta

	ta	<input type="radio"/>		to	<input type="radio"/>		te	<input type="radio"/>
	te	<input type="radio"/>		ti	<input type="radio"/>		to	<input type="radio"/>
	ti	<input type="radio"/>		tu	<input type="radio"/>		tu	<input type="radio"/>

	ti	<input type="radio"/>		tu	<input type="radio"/>		ta	<input type="radio"/>
	te	<input type="radio"/>		ta	<input type="radio"/>		to	<input type="radio"/>
	ta	<input type="radio"/>		ti	<input type="radio"/>		ti	<input type="radio"/>

	ta	<input type="radio"/>		te	<input type="radio"/>		ta	<input type="radio"/>
	ti	<input type="radio"/>		to	<input type="radio"/>		te	<input type="radio"/>
	to	<input type="radio"/>		tu	<input type="radio"/>		ti	<input type="radio"/>

15° Recorta y coloca cada sílaba en ellugar que corresponde

Nombre _____ Fecha _____

Recorta las sílabas.
Pégalas al comienzo de la palabra.

<input type="text"/>	soro		<input type="text"/>	bleta	
<input type="text"/>	burón		<input type="text"/>	ro	
<input type="text"/>	lipán		<input type="text"/>	rita	
<input type="text"/>	ladro		<input type="text"/>	atro	

ta	ta	te	te	ti	ti	to	tu
----	----	----	----	----	----	----	----

Nombre _____

Fecha _____

Marca la sílaba con que comienza el dibujo . . .



	ta	te	ti	to	tu
	ta	te	ti	to	tu
	ta	te	ti	to	tu
	ta	te	ti	to	tu
	ta	te	ti	to	tu
	ta	te	ti	to	tu
	ta	te	ti	to	tu
	ta	te	ti	to	tu

Mrs. G. Doolittle

Sopa de letras.



Encuentra el nombre de las imágenes.



taza



tomate



taco



tela

t	e	l	a	r	a	t	f	t
r	u	p	o	n	m	a	x	o
t	u	c	a	n	z	x	t	m
d	g	b	c	t	e	i	a	a
t	o	p	o	a	j	l	m	t
c	s	r	t	o	r	o	c	e
a	b	n	m	p	o	e	r	d
t	a	z	a	f	t	a	c	o



tucán



taxi



toro



topo

La letra t.



Nombre: _____

Fecha: _____

taco

taxi

tela

taza

toro

tortuga

tucán

tomate

La doctora t.

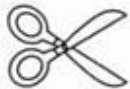
La doctora t, te, te
es profesional nal, nal
cura la tos, tos, tos
cuando te sientas mal,
mal, mal.

no manda inyecciones,
nes, nes


no te hace sufrir, frir,
frir

les dará golosinas,
sinas, sinas

para compartir, tir,
tir.



Familia de 60



$60+0=$

$60+1=$

$60+2=$

$60+3=$

$60+4=$

$60+5=$

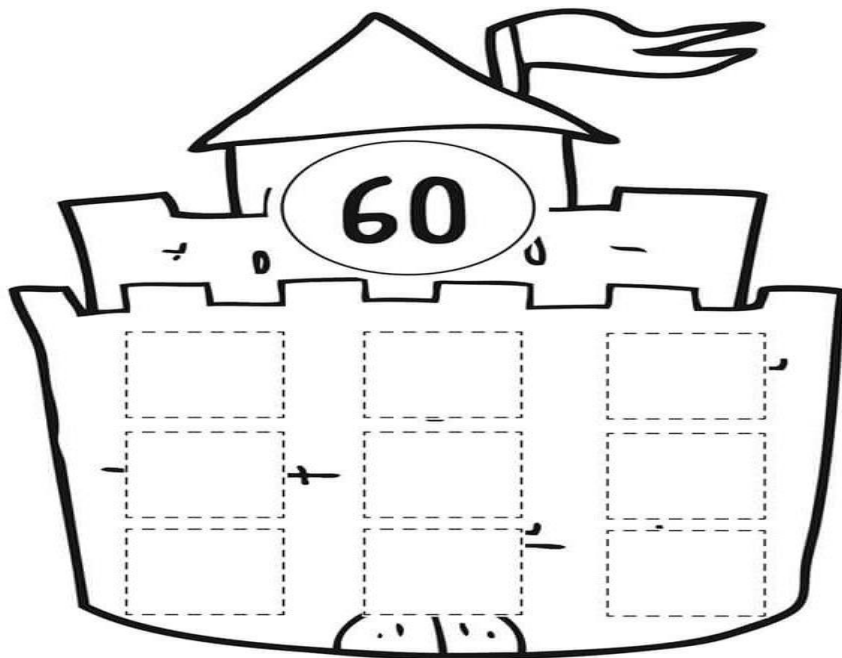
$60+6=$

$60+7=$

$60+8=$

$60+9=$


18° Recorta, organiza y pega en el lugar correspondiente



FICHAS RECORTABLES

61	62
63	64
65	66
67	68
69	

1. Pinta los números mayores a 65 (4 puntos en total)



2. Busca el cuadrado que representa el número de cada círculo (2 puntos cada uno) 18 puntos totales


69		65	
	66		68
		64	

19° Completa la siguiente ficha

Familia del 60

Escribe la familia del 60

60		

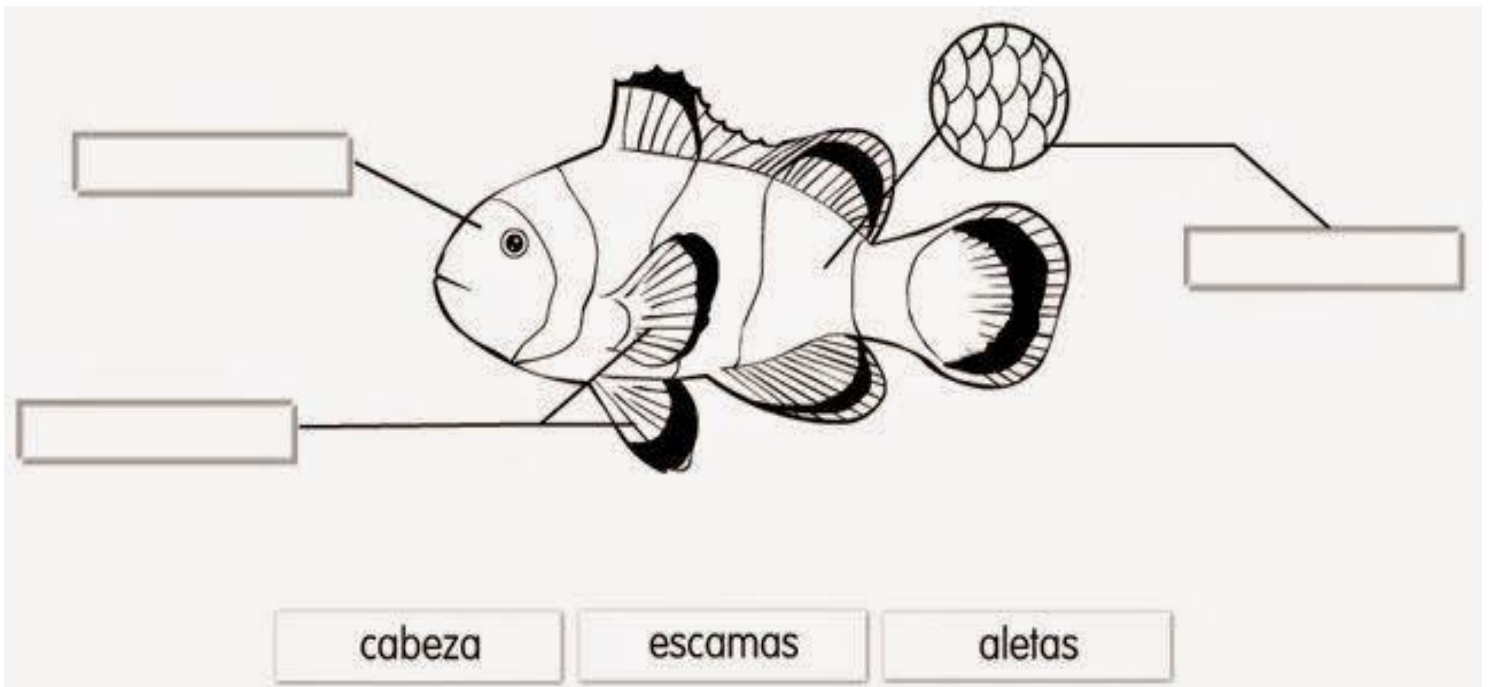


Escribe el antecesor y sucesor.



	60	
	61	
	62	
	64	
	63	

	65	
	67	
	69	
	66	
	68	

20° Completa las partes del pez.



LOS PECES



CARACTERÍSTICAS

Todos son ovíparos y no se hacen cargo de sus crías cuando nacen.

Respiran a través de branquias.

Tienen el cuerpo cubierto de escamas.

Poseen aletas par desplazarse.



1 Dibuja tu casa.



2 Escribe las dependencias de esta casa.

