






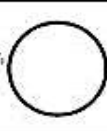

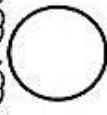


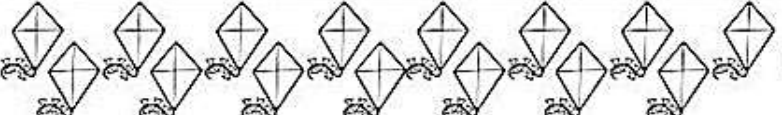

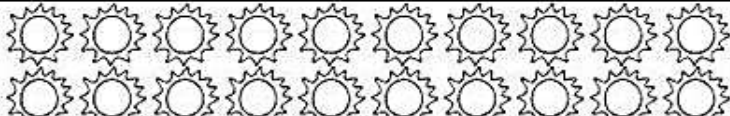



Para el desarrollo de esta guía es necesario realizarlos con el apoyo de los padres o cuidadores. Este trabajo se realiza en forma escrita con seguimiento de fotos, audios o videos que serán enviados al correo diegoalcg@yahoo.es o por Whatsapp 3144521811 del docente.





















MATEMÁTICAS

ACTIVIDAD


1. Colorea, cuenta y escribe el número que indica la cantidad de elementos dentro del círculo.


	
	
	
	
	
	
	
	

1. Unir los puntos para armar los números

2. Ayude al príncipe a salvar a Rapunzel, siguiendo la secuencia de números de 1 a 20. Colorea los dibujos y la secuencia.

				19
	11	16	15	14
	18	17	12	13
18	20	19	9	11
17	11	6	4	10
3	9	15	8	9
11	17	6	7	3
4	10	5	12	1
16	15	4	3	2



LENGUAJE

Discriminación visual y auditiva

A whiteboard with a black border. On the left is a photograph of a dinosaur's head with its mouth open, showing sharp teeth. Below the photo is the word "dinosaurio". To the right of the photo are two large letters for tracing: a lowercase 'd' and an uppercase 'D'. Both letters have small black dots at the starting points and curved arrows indicating the direction of the stroke.

Lee y escribe.

d d d d de da du do di

DDDD

dinosaurio Dino

Blank writing lines.

1. Completa las palabras con las sílabas da, de, di, do, du, según corresponda.

sol ____ de ____ me
pi ____ da ____ ma

2. Lee cada palabra y represéntala mediante un dibujo.


dado	dedo	nudo
moneda	media	dominó

3. Colorea las gotas de agua que llevan la d.

Two rows of water drops. The first row contains six drops with the letters 'b', 'd', 'b', 'd', 'b', 'd' inside. The second row contains six drops with the letters 'd', 'b', 'd', 'd', 'd', 'd' inside. To the right is a cartoon illustration of a boy wearing a winter hat and jacket, jumping in water.

4. Lee y diviértete.

Dedos tiene dos,
piernas y brazos no.



¿Cuál es el animal
que siempre llega
al final?

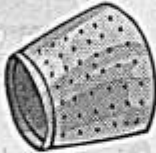
El delfín

Ordena y escribe.

do da



dal de



do ni




do de



Ordena las palabras y forma oraciones. Luego, escríbelas.





1. Completa los nombres de cada dibujo con las letras iniciales que faltan.



do



minó



dal



s



mas



lia

2. Une las fichas del mismo color y escribe la palabra que se forma.

sol

me

po

ma

da

do

di

da

da

3. Ordena las palabras y escribe cada oración.

un — diente — duele — A — Danilo — le

está — Adela — en — estudio — el

Lectura

1. Prepara la siguiente lectura para leerla en voz alta ante tus padres o cuidadores y el profesor. Repisa con lápiz negro.

Da	De	Di	Do	Du
da	de	di	do	du
dado	dime	medio	Diana	
dedo	modo	diente	duende	
dos	miedo	dónde	moneda	
dame	Dani	nada	cadena	
dona	lodo	moda	Adela	
nido	ofdo	dama	soldado	


A mi tío Alma le duele su dedo

Mi mamá toma soda y te

2. Realiza con ayuda de tus padres o cuidadores un dictado de palabras con D.

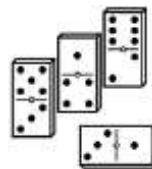
Escritura

1. Observa detenidamente la ilustración y colorea los animales, frutas, objetos, etc. cuyos nombres comiencen con D.




2. Observa los dibujos y expresa en voz alta sus nombres. Luego escríbelos situando cada palabra en el crucigrama según la ubicación que indican las ilustraciones. Colorea con amarillo los casilleros en donde figure la letra D.

3. Escribe el nombre de la palabra de acuerdo con la imagen.



Discriminación visual y auditiva



Lee y escribe.

r r r r r re ro ru ra ri

R R R R R


1. Busca en la sopa de letras palabras que empiecen con ra, re, ri, ro y ru.

r	e	p	o	l	l	o	p	r
l	w	r	o	s	a	c	d	e
o	e	x	a	z	r	i	o	g
r	u	t	a	n	a	r	s	a
r	a	n	a	s	a	d	o	l
r	o	j	o	i	c	a	r	o

2. Escoge la palabra correcta, escríbela y colorea las imágenes.




rrama - rama



rrosa - rosa



rueda - rueda



rratón - ratón

3. Lee y diviértete.

Cu-cú, cantaba la rana,
 cu-cú, debajo del agua,
 cu-cú, pasó un caballero,
 cu-cú, pasó un marinero,
 cu-cú, vendiendo romero.



1 Lee y encierra en un círculo la letra r.



remo



ratón



reina



reloj

2 Lee y une. Luego, escribe cada palabra.

rosa



ratona



rueda



rama



1. Tacha las letras r que encuentres. Con las demás letras, descubre el mensaje y escríbelo.

☀ ☾ ☀ ☾ ☀ ☾ ☀ ☾ ☀ ☾
 r c r r r r a r n n r d r r r o r r ☾
 ☀ e r r l r r s r r o r r l r r s r r e ☀
 ☾ r r r o r r r c r r u r l l r a r r ☾
 ☀ s r a r l r e r r l r a r l r u r n a ☾
 ☾ ☀ ☾ ☀ ☾ ☾ ☀ ☾ ☾

2. Ordena las letras y descubre la palabra.

le ro sa ▶ _____

po ma sa ri ▶ _____

ri ma ro ne ▶ _____

3. Observa la imagen y completa cada oración.



El canario toca la _____.

El loro toca las _____.

El perico toca la _____.

Lectura

1. Prepara la siguiente lectura para leerla en voz alta ante tus padres o cuidadores y el profesor. Repisa con lápiz negro.

Ra Re Ri Ro Ru
ra re ri ro ru

oro	rudo	ruido	raro
pero	mar	risa	rama
mora	aro	ramo	rana
rol	Rita	rata	roña
ir	Caro		

Rosa sale a tomar el sol

La rana es mía

Mi papá mata a la rata

Mi mamá Rosa mete la ropa


2. Realiza con ayuda de tus padres o cuidadores un dictado de palabras con R.

Escritura

1. Observa detenidamente la ilustración y colorea los animales, frutas, objetos, etc. cuyos nombres comiencen con R.




2. Colorea los objetos cuyos nombres comiencen con R.



3. Escribe el nombre de la palabra de acuerdo con la imagen.



Discriminación visual y auditiva



Lee y escribe.

arra erre irri orro urru

1. Lee y escribe.

Javier ahorró dinero y compró

un perro.

2. Completa las siguientes palabras con rr.
Léelas en voz alta.

ma__ano

te__emoto

te__eno

pa__a

pe__era

de__etido

3. Inventa una historia.

El carro del futuro es...

4. Lee y diviértete.

Un perrito chiquitito asustado se escondió. Él quería ser muy bravo pero nunca lo logró. De los carros le asustaba la corneta y su motor y las motos lo espantaban y temblaba de terror.



1 Lee las oraciones.

- En la torre está la reina.
- René pasea al perro.
- Rosa tiene un morral rosado.
- La Tierra es redonda.



2 Lee las palabras.



barril



torre



morral



perro

Completar las palabras con la letra rr.

fe__oca__il a__uga

pe__o to__e ca__o

1. Completa cada palabra con r o rr según corresponda.

La ____ata en la ____ama.

La ____ama en la pa____a.

La pa____a en la to____e.

La to____e es del ____ey.

2. Escribe el nombre de cada dibujo.









3. Copia las palabras según el color y escribe el texto.

El Los río remos ríe salpican si
remas tus tan ojos suave y con el
tus río remos se rojos ríe.

