

Name: _____

Caterpillar Counting

Write the numbers that are missing

LA ADICIÓN

La adición es una operación que consiste en agrupar o reunir dos o más cantidades.

¿QUÉ ES?

- La suma o adición es aquella operación matemática utilizada para añadir o adicionar cantidades.
- La suma cuenta con tres términos: Sumando, sumando y suma o total

$$\begin{array}{r}
 125 \longrightarrow \text{Sumando} \\
 + 64 \longrightarrow \text{Sumando} \\
 \hline
 189 \longrightarrow \text{Suma o total}
 \end{array}$$



Name: _____ Date: _____

Count and Add

1 + 5 = 6

_____ + _____ = _____

_____ + _____ = _____

_____ + _____ = _____

_____ + _____ = _____

_____ + _____ = _____

_____ + _____ = _____

_____ + _____ = _____

V

© Picabee 2018

Escola: _____
 Turma: _____ Professora: _____
 Aluno: _____ Data: _____

Dominó Matemático

Qual é a soma dos dominós?

3 + 3 = 6

_____ + _____ = _____

_____ + _____ = _____

_____ + _____ = _____

_____ + _____ = _____

_____ + _____ = _____

_____ + _____ = _____

www.aulapronta.com.br

JUGANDO A LOS DADOS

• CALCULA CUÁNTOS PUNTOS SACASTE EN CADA VUELTA.

5 + 2 = _____

3 + 4 = _____

1 + 4 = _____

Name: _____

Directions: Use the dominos to add.

1 + 1 = _____

6 + 4 = _____

5 + 2 = _____

5 + 3 = _____

1 + 3 = _____

2 + 2 = _____

4 + 2 = _____

1 + 4 = _____

Name: _____

Addition to 5

3 + 2 = 5

○ + ○ = ○

○ + ○ = ○

○ + ○ = ○

○ + ○ = ○

○ + ○ = ○

○ + ○ = ○

○ + ○ = ○

Nombre _____

DETECTIVES de las sílabas con

Mm



Instrucciones: corta las sílabas y empareja con los dibujos.

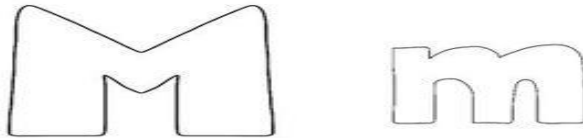
| | | | |
|--|--------------------------|--|--------------------------|
| | <input type="checkbox"/> | | <input type="checkbox"/> |
| | <input type="checkbox"/> | | <input type="checkbox"/> |
| | <input type="checkbox"/> | | <input type="checkbox"/> |
| | <input type="checkbox"/> | | <input type="checkbox"/> |
| | <input type="checkbox"/> | | <input type="checkbox"/> |
| | <input type="checkbox"/> | | <input type="checkbox"/> |

ma
mo
mi
mo
mu
ma
mu
mi
mu
me
ma
mi

Nombre _____

Fecha _____

Colorea la letra



Repasa la letra



Escribe la letra

M _____

m _____

Rodea la letra

A o r **M** u m M s u


Nombre: _____ día: _____

Mm Mm Mm Mm
Mm Mm Mm Mm

ma me mi mo mu
me mi mo mu ma
mi mo mu ma me

Encuentra un dibujo para cada sílaba y escribe su nombre.

ma me mi mo mu












COGNITIVA • Compara, ordena, clasifica objetos e identifica patrones de acuerdo con

Silabas Iniciales Nombre: _____

Recorta y pega los dibujos debajo de la sílaba por la que empiezan.

| ma | me | mi | mo | mu |
|----|----|----|----|----|
| | | | | |

| | | | | |
|---|---|---|--|---|
|  |  |  |  |  |
|  |  |  |  |  |

SILABAS

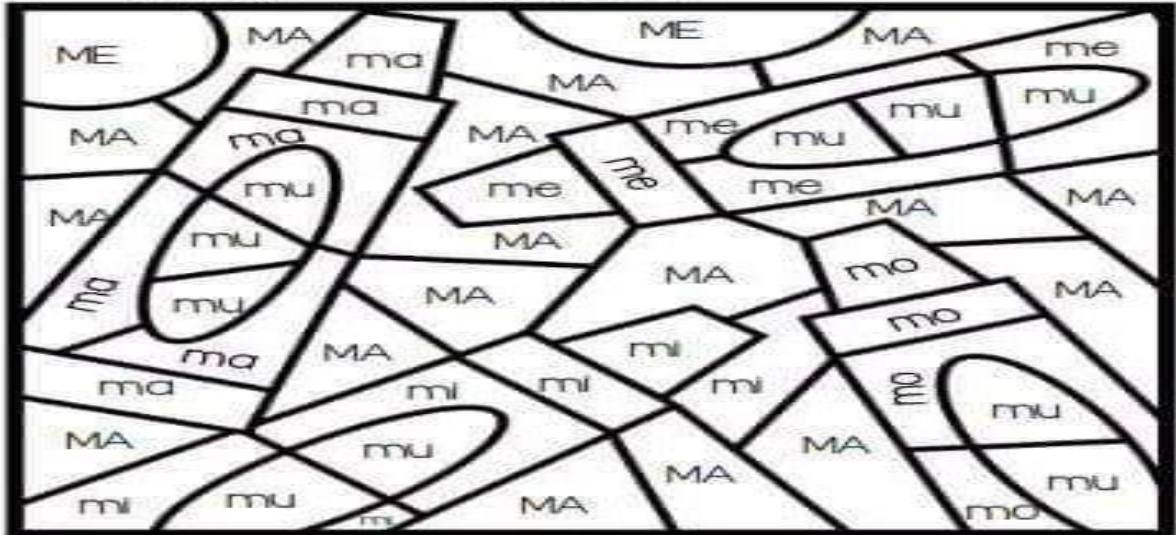
ma-me-mi-mo-mu

INSTRUCCIONES: COLOREA SEGUN CORRESPONDA A CADA SILABA.

VERDE LIMON ma
 ROSA me
 AZUL mi

MORADO mo
 NEGRO mu
 AMARILLO ma

BLANCO me

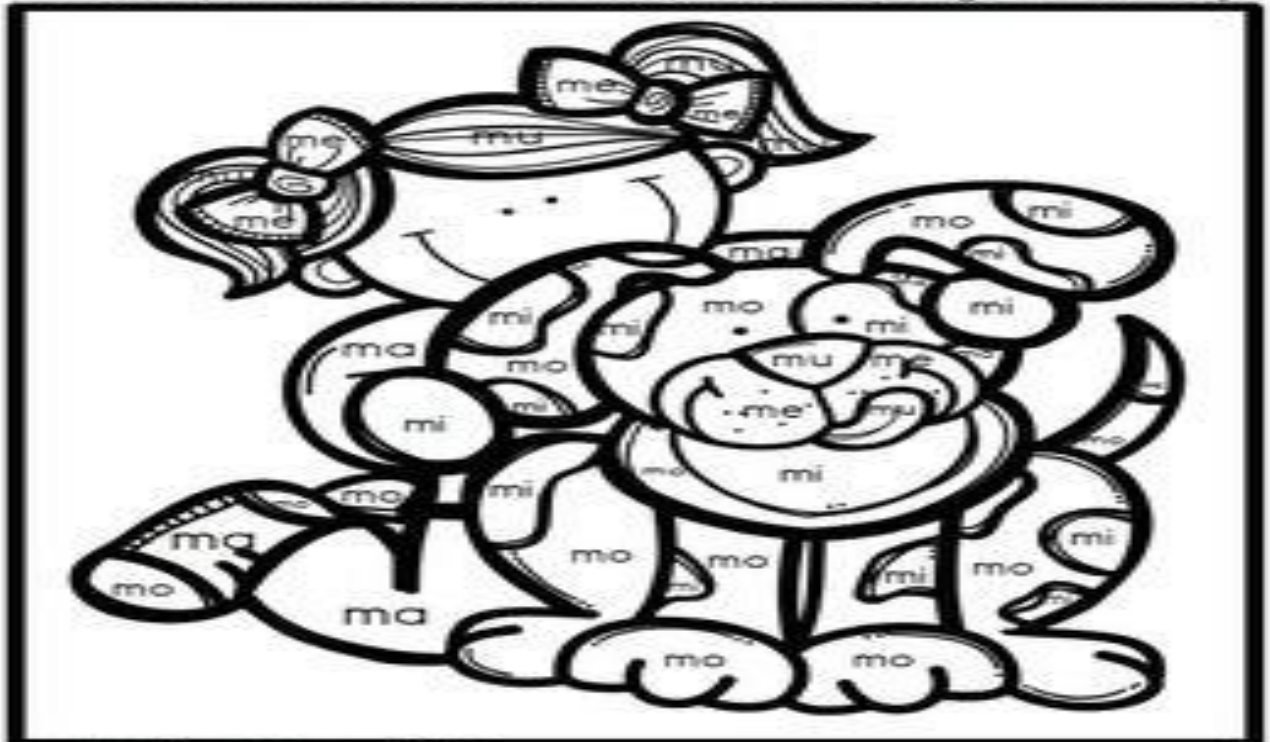


Nombre _____ Fecha _____

¡Yo puedo reconocer ma, me, mi, mo, mu!


Pinta siguiendo la silaba.

ma-azul me-rosado mi-café mo-negro mu-rojo





Escribe las sílabas según las palabras anteriores



Mm

Mi mamá me ama.

Amo a mi mamá.

Mamá me mimó.

Mm Mm Mm Mm

SERES VIVOS

Los seres VIVOS son todos aquellos que nacen, se alimentan, crecen, respiran, se adaptan al medio, se reproducen, se organizan o relacionan con otros seres vivos y mueren.







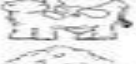








Nombre _____ Fecha _____
 Corta los dibujos y pégalos donde corresponden.

| VIVOS | NO VIVOS |
|-------|----------|
| | |




Nombre _____ Fecha _____
 Haz un círculo alrededor de **SI** o **NO** para contestar la pregunta:
¿ ES UN SER VIVO?

| | | | | | |
|---|---|---|---|---|---|
|  | <input type="checkbox"/> SI <input type="checkbox"/> NO |  | <input type="checkbox"/> SI <input type="checkbox"/> NO |  | <input type="checkbox"/> SI <input type="checkbox"/> NO |
|  | <input type="checkbox"/> SI <input type="checkbox"/> NO |  | <input type="checkbox"/> SI <input type="checkbox"/> NO |  | <input type="checkbox"/> SI <input type="checkbox"/> NO |
|  | <input type="checkbox"/> SI <input type="checkbox"/> NO |  | <input type="checkbox"/> SI <input type="checkbox"/> NO |  | <input type="checkbox"/> SI <input type="checkbox"/> NO |
|  | <input type="checkbox"/> SI <input type="checkbox"/> NO |  | <input type="checkbox"/> SI <input type="checkbox"/> NO |  | <input type="checkbox"/> SI <input type="checkbox"/> NO |
|  | <input type="checkbox"/> SI <input type="checkbox"/> NO |  | <input type="checkbox"/> SI <input type="checkbox"/> NO |  | <input type="checkbox"/> SI <input type="checkbox"/> NO |

4. Dibuja los diferentes ciclos de vida.

DIFERENTES CICLOS DE VIDA



observa las imágenes y cuéntales a papitos que sucede en cada una de ellas.

Las plantas son seres vivos pertenecientes a la naturaleza, la cual debemos cuidar, no talando árboles, no produciendo quemas de bosques, no botando basura a el campo o ríos, puesto que ellos son los que producen el oxígeno que nosotros necesitamos para poder vivir, las plantas dan alimento, dan sombra.

- 1- Comenta con tus papitos, ¿que podría ocurrir si no existieran las plantas?
- 2- Dibuja en tu cuaderno como seria el universo sin vegetación en la mita de la hoja de tu cuaderno, y en la otra mitad con vegetación
- 3- Con ayuda de tus papitos siembra árboles en la orilla de los ríos o quebradas o donde veas que son necesarios, cerca donde tu vives y ponle un nombre a tu arbolito, recuerda estarlo regando con agua para que crezca fuerte. Me envías una foto por wasp.





¿Vivo o no vivo?

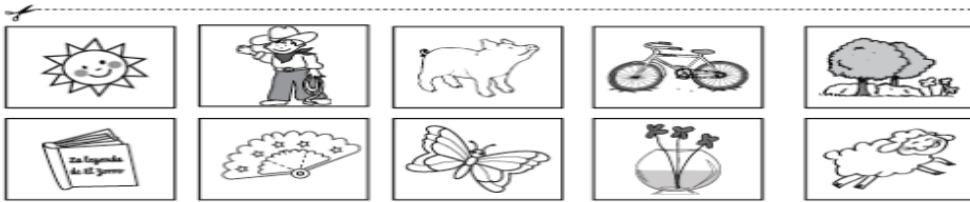
Recorta las figuras y pégalas donde corresponda.



Vivo




No vivo



www.repositoriocees.cl

colorea de azul los seres vivos y de rojo los no vivos



Recursos naturales

| | |
|--|---|
| <p>Recursos naturales Son aquellas cosas que provienen de la naturaleza y las personas las utilizan.</p> | <p>Suelo Es la capa superior de la Tierra.</p>  |
| <p>Agua Es un líquido transparente que forma parte de los lagos, océanos, arroyos y ríos del mundo.</p>  | <p>Aire Es un gas invisible que rodea la Tierra.</p>  |

- Dibuja en tu cuaderno los recursos naturales que utilizas y analiza para que los utilizas

LA FAMILIA DEL 10


Familias de números

| | | | | |
|----|---|----|------------|------------|
| 10 |  | 15 | Diez | Quince |
| 11 | | 16 | Dieciséis | Dieciséis |
| 12 | | 17 | Diecisiete | Diecisiete |
| 13 | | 18 | Dieciocho | Trece |
| 14 | | 19 | Diecinueve | Diecinueve |

©Mits Noëbil Material gratuito

FAMILIA del 10

Imágenes Educativas.com

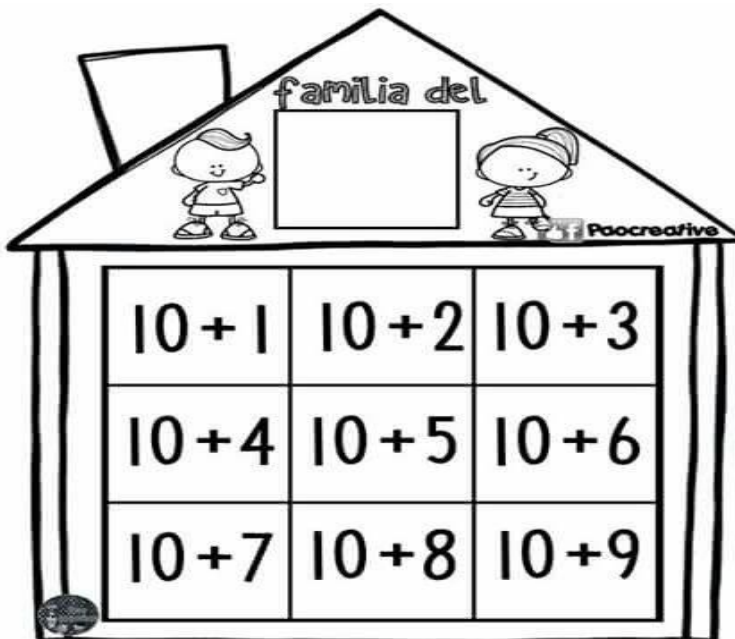


<http://www.imageneseducativas.com>

| | |
|-------|--|
| 10+0= | |
| 10+1= | |
| 10+2= | |
| 10+3= | |
| 10+4= | |
| 10+5= | |
| 10+6= | |
| 10+7= | |
| 10+8= | |
| 10+9= | |

repite su escritura al frente

- | | |
|--------------------|---------------------|
| 10 diez _____ | 11 once _____ |
| 12 doce _____ | 13 trece _____ |
| 14 catorce _____ | 15 quince _____ |
| 16 dieciséis _____ | 17 diecisiete _____ |
| 18 dieciocho _____ | 19 diecinueve _____ |



familia del

| | | |
|------|------|------|
| 10+1 | 10+2 | 10+3 |
| 10+4 | 10+5 | 10+6 |
| 10+7 | 10+8 | 10+9 |

| | |
|----|----|
| 10 | 13 |
| 15 | 11 |
| 17 | 19 |
| 12 | 16 |
| 18 | 14 |

Lee el siguiente cuento a tus papitos



Autor pictogramas: Sergio Palao. Provedencia: <https://www.youtube.com/watch?v=...> Licencia: CC BY-NC. Autor: José Manuel Sánchez.

Lee y colorea



EL ABECEDARIO



- Colorea e identifica


- Con ayuda de papitos escribe tu nombre en el cuaderno varias veces utilizando las letras del abecedario.

- Con plastilina rellena las letras de tu nombre en el cuaderno
- Recorta y pega en tu cuaderno letras que formen tu nombre
- Escribe tu nombre varias veces en tu cuaderno hasta aprender

| | | | | |
|--|--|---|---|---|
| Aa  abeja | Bb  barca | Cc  cama | Ch ch  chaqueta | Dd  dados |
| Ee  elefante | Ff  fruta | Gg  gafas | Hh  hoja | Ii  insecto |
| Jj  jabón | Kk  koala | Ll  leer | Ll ll  llave | Mm  manzana |
| Nn  nido | Ññ  araña | Oo  oro | Pp  pez | Qq  queso |
| Rr  reina | rr  perro | Ss  silla | Tt  tambor | Uu  uvas |
| Vv  vaca | Xx  xilófono | Yy  yogur | Zz  zapato | |



Name:

Trace the lines to connect the dots. Color the picture.



By Laura Perez © 2016

Escribe la vocal que falta

| | | | | |
|---|---|---|---|---|
|  | d | o | d | o |
|  | g | o | l | o |
|  | t | o | x | o |
|  | p | o | ñ | o |
|  | n | o | b | o |

Imágenes Educativas.com Leo y formo palabras de 2 sílabas

| | | | | |
|---|---|---|---|---|
|  | Y | o | M | o |
|  | T | o | X | o |
|  | N | o | B | o |
|  | K | o | W | o |
|  | M | o | T | o |

<http://www.imageneseducativas.com/>

ESCOLA: _____
 ALUNO(A): _____
 DATA: ____/____/____ TURMA: _____

ALFABETO




























1- ESCRIBA A LETRA INICIAL DO NOME DO DESENHO.

| | | | | | | | |
|---|----------------------|---|----------------------|--|----------------------|---|----------------------|
|  | <input type="text"/> |  | <input type="text"/> |  | <input type="text"/> |  | <input type="text"/> |
|  | <input type="text"/> |  | <input type="text"/> |  | <input type="text"/> |  | <input type="text"/> |
|  | <input type="text"/> |  | <input type="text"/> |  | <input type="text"/> |  | <input type="text"/> |
|  | <input type="text"/> |  | <input type="text"/> |  | <input type="text"/> |  | <input type="text"/> |
|  | <input type="text"/> |  | <input type="text"/> |  | <input type="text"/> |  | <input type="text"/> |
|  | <input type="text"/> |  | <input type="text"/> |  | <input type="text"/> |  | <input type="text"/> |
|  | <input type="text"/> |  | <input type="text"/> |  | <input type="text"/> |  | <input type="text"/> |

www.asasdeensinaraprender.com


Escribe la letra inicial para cada figura y colorea

Retiže

| | | | | | | | |
|--|---|---|---|----------|---|---|---|
|  A |  | A | A | N |  | N | N |
| B |  | B | B | O |  | O | O |
| C |  | C | C | P |  | P | P |
| D |  | D | D | Q |  | Q | Q |
| E |  | E | E | R |  | R | R |
| F |  | F | F | S |  | S | S |
| G |  | G | G | T |  | T | T |
| H |  | H | H | U |  | U | U |
| I |  | I | I | V |  | V | V |
| J |  | J | J | W |  | W | W |
| K |  | K | K | X |  | X | X |
| L |  | L | L | Y |  | Y | Y |
| M |  | M | M | Z |  | Z | Z |



















EL ABECEDARIO

















En papel mantequilla calca las letras que necesites para formar tu nombre.

- Repasa con ayuda de papitos las silabas siguientes

| | | | | | | | |
|---|--|--|--|--|--|--|---|
|  A - a E - e I - i O - o U - u |  M - m ma me mi mo mu |  S - s sa se si so su |  T - t ta te ti to tu |  L - l la le li lo lu |  R - r ra re ri ro ru |  P - p pa pe pi po pu |  N - n na ne ni no nu |
|  C - c ca co cu |  D - d da de di do du |  V - v va ve vi vo vu |  F - f fa fe fi fo fu |  B - b ba be bi bo bu |  J - j ja je ji jo ju |  Ñ - n ña ñe ñi ño ñu |  r ara ere iri oro uru |

www.rodesp.blogspot.mx

| | | | | | | | |
|--|--|---|---|--|--|---|-----------------|
|  G - g ga go gu |  H - h ha he hi ho hu |  Ch - ch cha che chi cho chu |  Ll - ll lla lle lli llo llu |  Q - q que qui |  Y - y ya ye yi yo yu |  gue gui | Nombre: _____ |
|  ge gi |  güe güi |  ce ci |  K - k ka ke ki ko ku |  Z - z za zo zu zi |  X - x xa xe xi xo xu |  W - w wa we wi wo | 12345 678910 |

www.rodesp.blogspot.mx

