

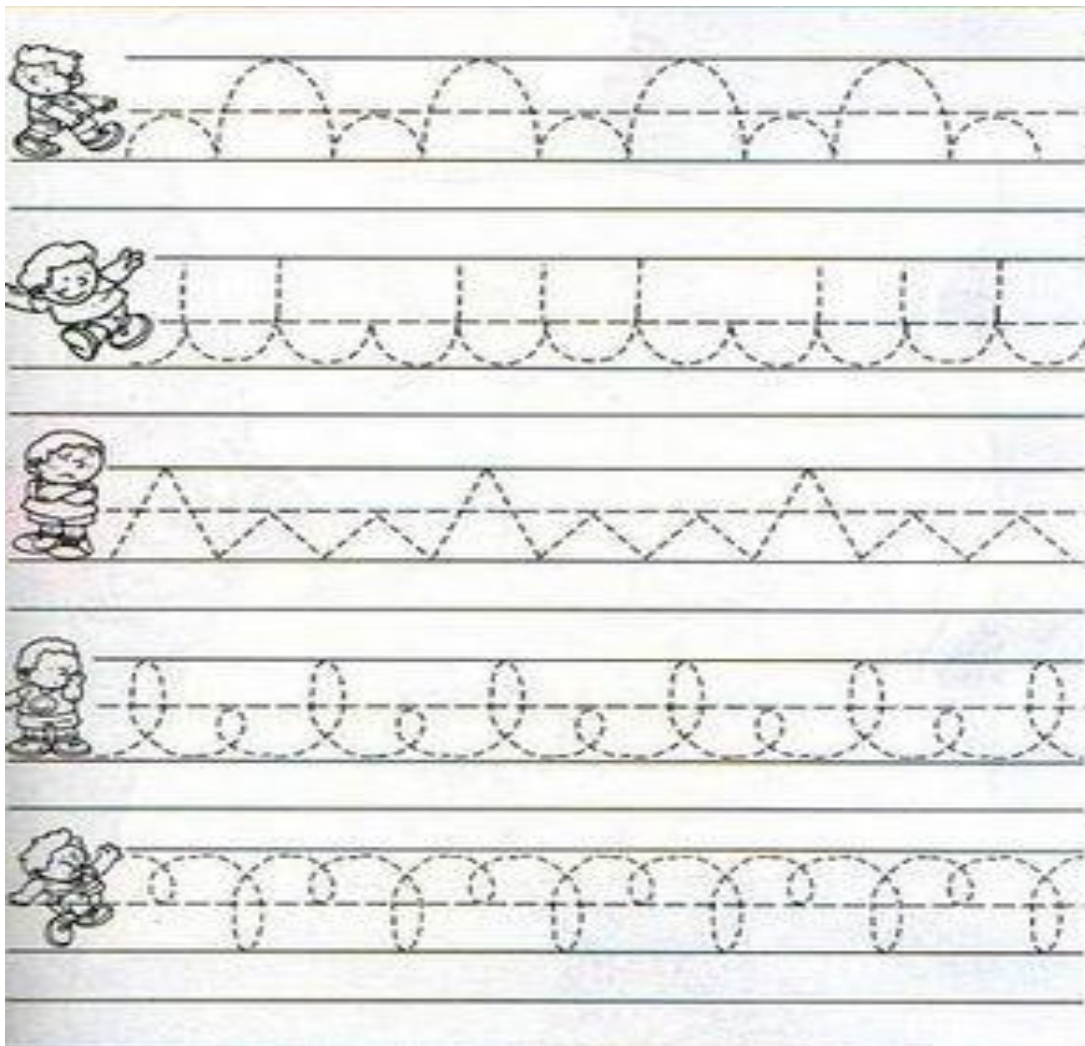
INSTITUCION EDUCATIVA GUSTAVO URIBE RAMIREZ GRANAD CUNDINAMARCA

SEDE JORGE TADEO LOZANO

GRADO PREESCOLAR


GUIA 1

1. Realiza los trazos con color



**CARRERA CON OBSTÁCULOS**

- REALIZA CADA RECORRIDO CON EL DEDO ÍNDICE.
- ¡AHORA CON EL LÁPIZ!
- COLOREA LOS TRANSPORTES.



Nombre:

Fecha:

Señala las frases verdaderas respecto al dibujo.



Algunos niños juegan a fútbol.

Hay un reloj en el edificio.

El tejado del edificio es amarillo.



La familia está sentada en sillas.

Papá y mamá comen frutas.

La familia está dentro de casa.



El castillo tiene tres torres.

En las torres hay banderas blancas.

El castillo está rodeado de agua.



El bombero apaga el fuego.

El bombero lleva casco y guantes.

El bombero utiliza una manguera para apagar el fuego.



La princesa lleva una corona de flores.

La princesa está montada en su carroza.

La carroza de la princesa es rosa.

PREESCOLAR GUIA 2

NOCIONES ESPACIALES

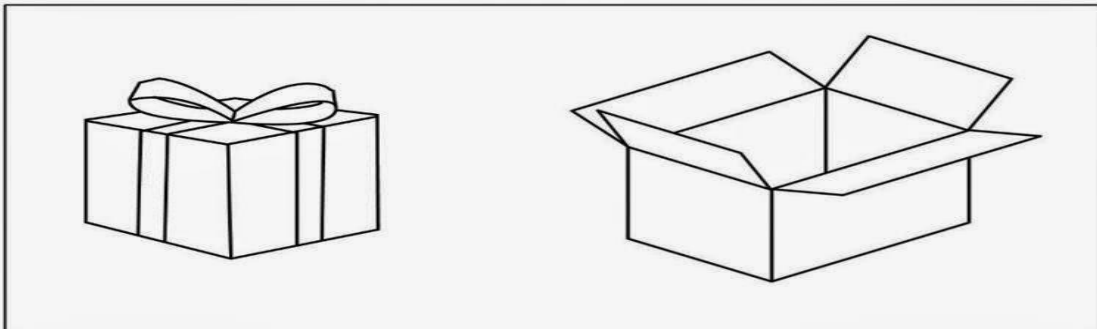
# Encima - debajo

Capacidad: Identifico posiciones en la parte superior respecto de una inferior y viceversa.

1. Colorea el ratón que está encima de la silla; y marca con un aspa (X) el que está debajo:



## Colorea la caja cerrada



## Abierta- Cerrada

Nombre: \_\_\_\_\_

Fecha: \_\_\_\_\_



**Actividad 09:** Largo - corto. Colorea las cosas más largas.



## Conceptos básicos

Colorea el gato que está cerca del ovillo. Tacha el que está lejos.

• Cerca - lejos



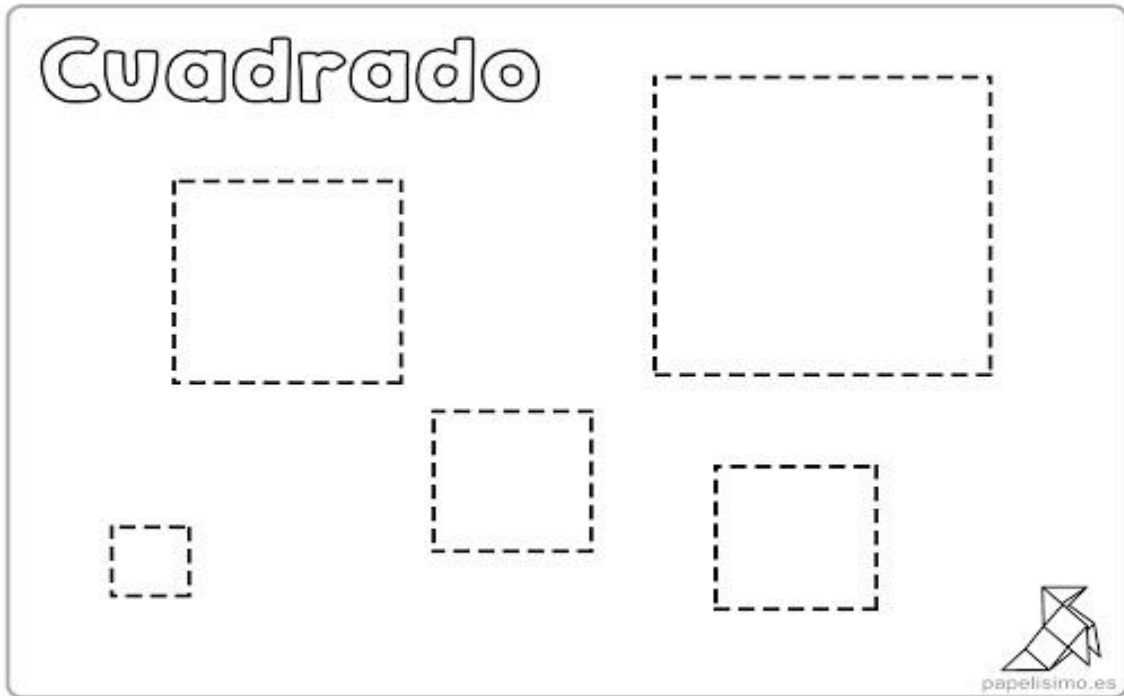
FECHA: \_\_\_\_\_

NOMBRE: \_\_\_\_\_



## EL CUADRADO

UNE LAS LINEAS Y COLOREA LOS CUADRADOS




Nombre:



Colorea de azul los cuadrados grandes y de rojo los pequeños. El traje del payaso del color que desees...

Nombre:




Colorea de azul los cuadrados grandes y de rojo los pequeños. El traje del payaso del color que desees...



## EL TRIÁNGULO

RELLENA DE PAPELITOS EL TRIÁNGULO






## RAZONAMIENTO MATEMÁTICO

### PINTA LOS TRIÁNGULOS

DESCUBRE y PINTA todos los triángulos que hay en esta escena.




PREESCOLAR GUIA 4


VOCAL A

Material Didático Kayitas

**Colorea.**



Material Didático Kayitas




**árbol**

Material Didático Kayitas


Elaborado: Clara Patricia Hernández Rodríguez

Nombre \_\_\_\_\_  
Colorea cada imagen que comienza con **Aa**.



Identifica la vocal, remarca y colorea.

**A-a**



A	A	A	A	A
a	a	a	a	a
a	a	a	a	a

DAVIS CREATES™ TI, QUERIDO Y CARIOSO

NUMERO 1

# Número 1

Capacidad: Identifica y establece en colecciones de objetos la relación entre el número y la cantidad.

1. Traza el número 1; luego, dibuja y colorea un objeto en el recuadro del conjunto correspondiente. Finalmente, completa el cuadro:

Tracing guide for the number 1. The number is shown with three numbered arrows indicating the stroke order: 1 (top curve), 2 (vertical line down), and 3 (bottom horizontal line). A dot marks the starting point for stroke 1. To the right, two boxes are shown: the top one contains a cow and is connected to a box with a dashed number 1; the bottom one is empty and connected to another box with a dashed number 1.





Nombre: \_\_\_\_\_ Curso: \_\_\_\_\_ Fecha: \_\_\_\_\_

## El número 1



Une con flechas al número los cuadros que tengan un elemento.



uno