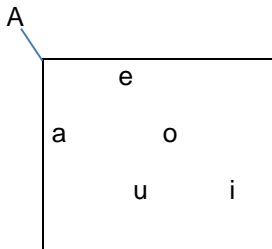


INSTITUCION EDUCATIVA GUSTAVO URIBE RAMIREZ
 SEDE JORGE TADEO LOZANO
 GUIAS MES DE JUNIO
 GRADO PREESCOLAR
 GUIA 1




CONJUNTO: Un conjunto es la agrupación de cosas, personas, animales o números. Ejemplo:.

El conjunto de las vocales



1. Dibuja un conjunto de flores

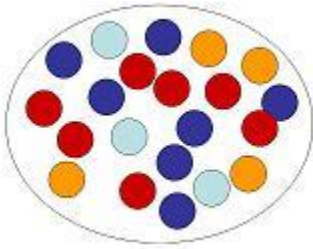


CLASES DE CONJUNTOS
 Conjunto lleno



Dibuja un conjunto de balones



conjunto unitario



2. Dibuja un conjunto lleno y uno unitario.



GUIA N° 2






NÚMEROS DEL 1 AL 5

1. Cuenta, colorea y une

Cuenta y une con el número que corresponde

2.

Números del 1 al 5. Pinta la cantidad de figuras que se indica.

5	
1	
4	
3	
2	


GUIA N° 3
NÚMEROS DEL 6 AL 10


1. Completa las secuencias


Nombre: _____ Edad: _____ Fecha: _____

¿ QUÉ NÚMEROS FALTAN ?

Escribe los números que faltan en los espacios vacíos.

 1 ○ 3 ○ 5 ○ 7 ○ 9 ○

 ○ 2 ○ 4 ○ 7 8 ○ 10

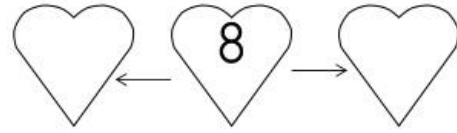
 1 2 ○ 5 6 ○ 9 ○

<https://fichasdesescolar.blogspot.com>

Material elaborado por Teresa María Gómez. Edición de Karine Delpy en <http://www.fichasdesescolar.com>. © 2014. Todos los derechos reservados. No se permite la explotación económica ni el uso de esta obra en Internet sin consentimiento escrito de la autora.

- Escribe el número anterior y el número posterior:

0 - 1 - 2 - 3 - 4 - 5 - 6 - 7 - 8 - 9






Nombre: _____



Números del 1 al 10



Relaciona cada grupo con su número. Colorea los dibujos.



1
5
9
2
7
3
4
6
8
10



www.edufichas.com

Pinta del mismo color las figuras que sean iguales.

The legend shows four colored shapes with their corresponding Spanish labels: a red square labeled 'Rojo', a yellow circle labeled 'Amarillo', a green rectangle labeled 'Verde', and a blue triangle labeled 'Azul'. The main box contains a collection of 12 white-outlined shapes: two circles, three triangles, and seven rectangles of various sizes and orientations.

1. GRANDE, MEDIANO, PEQUEÑO

Conceptos básicos

Colorea así: pequeño→marrón, mediano→naranja, grande→azul.

● grande, mediano, pequeño

The illustration shows three balls of yarn of increasing size from left to right. The largest ball is on the left, the medium one in the middle, and the smallest one on the right. Each ball has a small tail of yarn hanging from the bottom.

NOMBRE: _____

FECHA: _____




2.

Nombre: _____

Fecha: _____








Actividad 05: Une con una línea cada cachorro con la casa que le corresponda, según el tamaño. Luego, píntalos.








VOCALES

1. Completa las palabras con las vocales que falta.

SENTIDOS

	v s t j
	g s t l n g
	d r j
	t c t p l
	l f t n r z

FRUTAS

	p r P R
	p ñ P Ñ
	f r s F R S
	p l t n P L T N
	n r n j N R N J

INGLÉS

Colorea los dibujos del color indicado , aprende su nombre en inglés

YELLOW



AMARILLO

<http://www.imageneseducativas.com/>

BLUE



AZUL

<http://www.imageneseducativas.com/>



ETICA Y VALORES

Reforzar los valores representados en el dibujo y colorearlo

CADA DÍA QUE PASA, SOY MEJOR



**CREZCO EN TAMAÑO, SABIDURÍA
E INTELIGENCIA PERO SOBRE TODO EN A M O R**

